

S5 Eck

Speicherstein

Camina
EXCLUSIVE FIREDESIGN



Abbildung: S5 Eck
Oberflächenveredelung: Camina Silikatanstrich in Kombination mit Naturstein Sabbia



Standard



Tür schwenkbar
Anschlag li./re.



Front
Anthrazit

Gesamtgewicht



ca.
405 kg

Kamineinsatz

Ronda 5557 s
NW-Leistung: 7 kW



www.schmid.st

Optional



Tür
hochschiebbar



Front Deco



Front veredelt



Front veredelt
(komplett)

Zubehör



Heizwasser-
Aufsatzregister R



Aufsatz-
speicher



SMR



Vorlegeplatte

Naturstein und Speicherbeton



Estremos



Grigio



Grigio Scuro



Jade



Marone




Mocca Creme




Nero



Nero matt



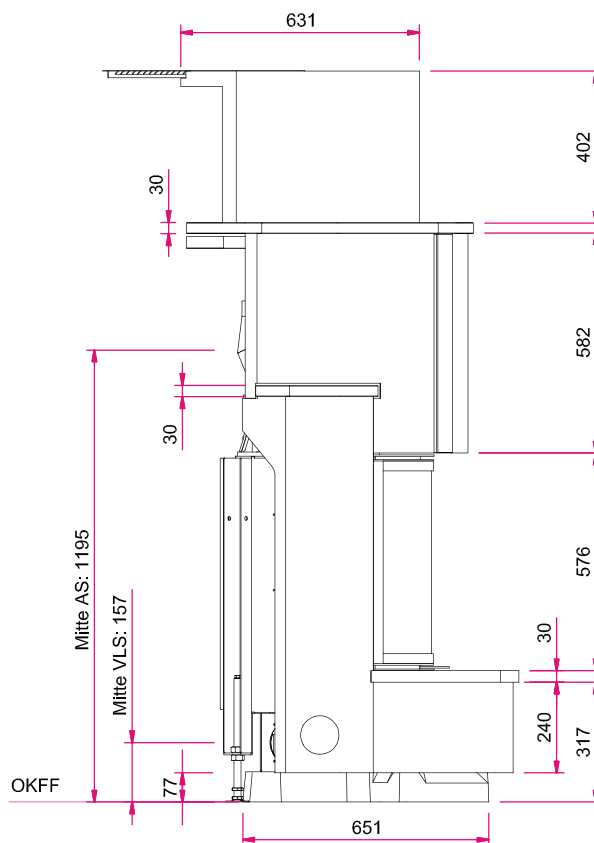
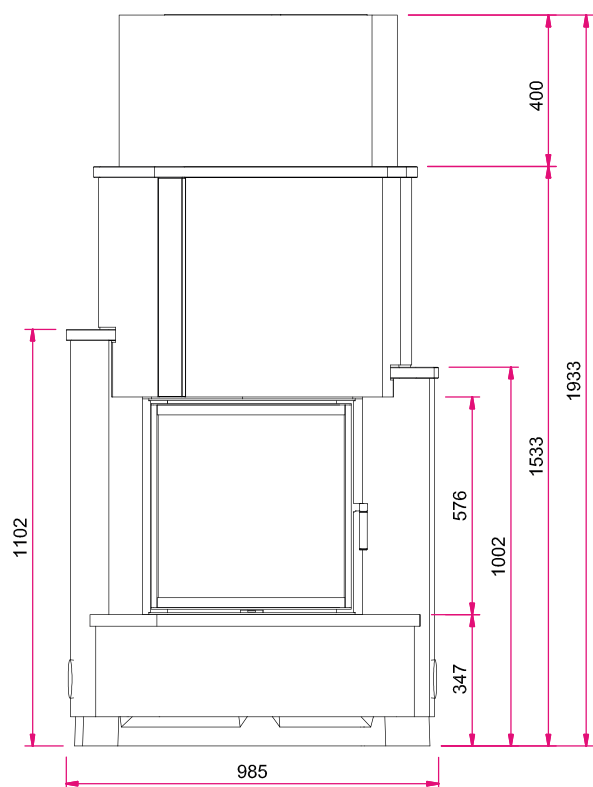
Sabbia



Speicherbeton

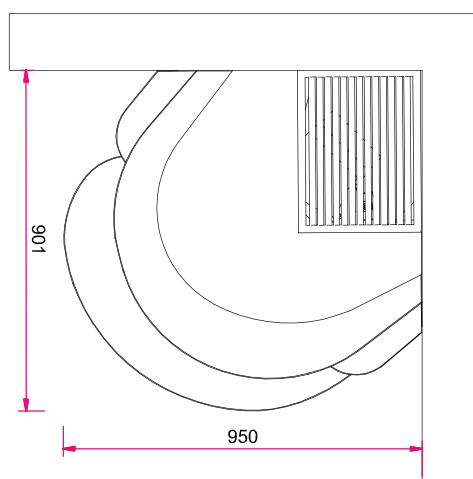
Camina®
EXCLUSIVE FIREDESIGN

Seitenansicht links M 1:20



Hinweis: Mit **optionalem Zubehör** bitte die Angaben in den Preislisten beachten.
AS: Abgasstutzen, **VLS:** Verbrennungsluftstutzen, **OKFF:** Oberkante Fertigfußboden

Draufsicht M 1:20



Alle Abbildungen und Zeichnungen sind urheberrechtlich geschützt.

Alle Abbildungen und Zeichnungen sind urheberrechtlich geschützt.
Verwertung oder Veröffentlichung, auch einzelner Details, nur mit unserer Genehmigung. Technische Änderungen vorbehalten. Weitere Informationen finden Sie unter www.camina.de.
All illustrations and drawings are copyrighted. Utilisation or publication, including individual details, only with our written approval. Technical data are subject to change without notice.